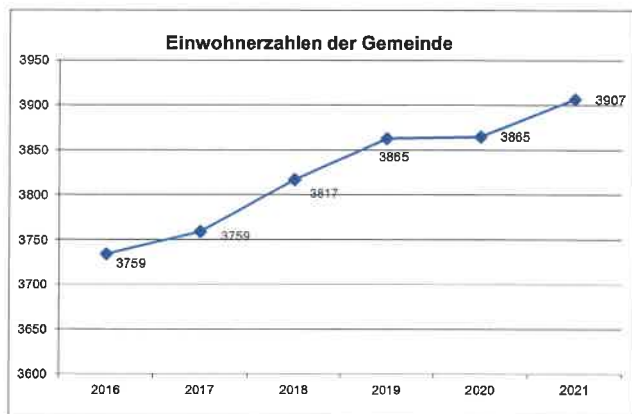


Gemeinde Neckartailfingen

Übersicht Einnahmen und Ausgaben im Haushaltsjahr 2022

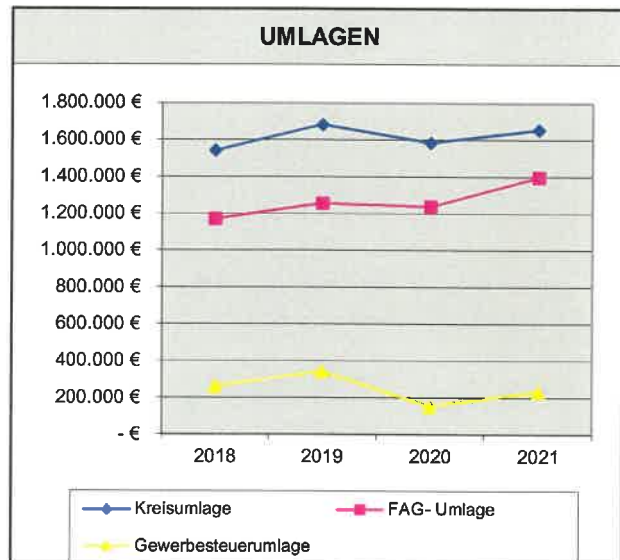
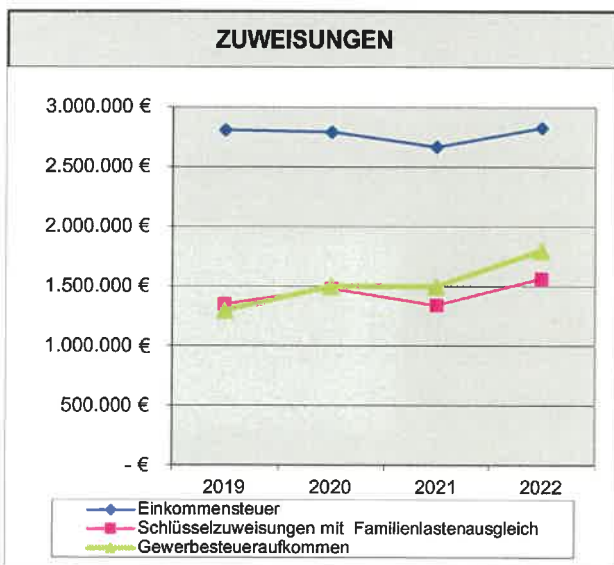
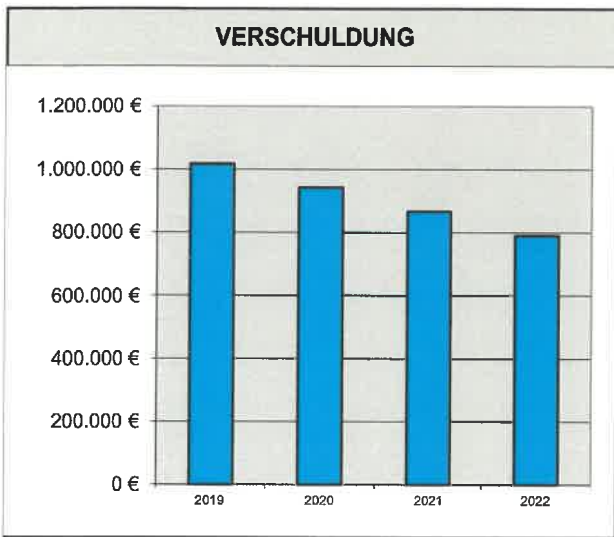
ALLGEMEINES	
Einwohnerzahl der Gemeinde am 30.06.2021	3.907
Gesamtfläche des Gemeindegebietes	823 ha
Steuerkraftsumme der Gemeinde insgesamt je Einwohner	5.957.084 € 1.524,72 €
Haushaltsvolumen	
Ergebnishaushalt Erträge	10.237.100 €
Ergebnishaushalt Aufwendungen	11.258.200 €
Finanzhaushalt Einzahlungen	10.396.700 €
Finanzhaushalt Auszahlungen	14.214.100 €
Gesamtbetrag der vorgesehenen Kreditaufnahmen (Kreditermächtigung)	
2022	0 €
2023	0 €
2024	0 €
2025	0 €



HEBESÄTZE, STEUERN UND GEBÜHREN	
Grundsteuer A	320%
Grundsteuer B	320%
Gewerbesteuer	340%
Wasserzins	
Grundgebühr (zzgl. 7 % MwSt)	ab 9,24 €
Wasserpreis (zzgl. 7 % MwSt)	2,30 €/m ³
gesplittete Abwassergebühr:	
Schmutzwasser	3,25 €/m ³
Niederschlagswasser/Klärbgebühr	0,43 €/m ²
Hundesteuer Ersthund	120,00 €
Zweit- und Folgehund	240,00 €
Kampfhund	900,00 €

ERGEBNISHAUSHALT	
Erträge	
Grundsteuer A und B	505.300 €
Gewerbesteuer	1.800.000 €
Gemeindeanteil an der Eink.St.	2.827.000 €
Gemeindeanteil an der Ust.	220.000 €
Sonst. Steuern	198.900 €
Schlüsselzuweisungen vom Land	1.338.000 €
Zuweisung Fam. Leistungsausgl.	225.000 €
übrige Zuweisungen und Zuschüsse	650.300 €
aufgelöste Inv.zuwendungen u. -beitr	363.400 €
Gebühren und ähnl. Entgelte	1.670.500 €
Verkaufserlöse, Mieten, Pachten	111.500 €
sonst. Leistungsentgelte	2.000 €
Kostenerstattungen und -umlagen	202.700 €
Zinsen und ähnliche Erträge	1.500 €
sonst.ordentl. Erträge	121.000 €
Summe	10.237.100 €
Aufwendungen	
Personalausgaben	2.936.000 €
Aufwendungen für Sach- und Dienstleistungen	3.092.800 €
Abschreibungen	1.091.700 €
Zinsen und ähnl. Aufwendungen	35.600 €
FAG-Umlage	1.409.000 €
Kreisumlage	1.656.100 €
übrige Transferaufwendungen	565.400 €
Geschäftsaufwendungen	96.000 €
Versicherungen	93.200 €
Deckungsreserve	30.000 €
übrige sonstige ordentliche Aufwendg	252.400 €
Summe	11.258.200 €

FINANZHAUSHALT	
Einzahlungen	
Einzahlungen aus lfd. Vw.tätigkeit	9.873.700 €
Investitionszuwendungen	60.000 €
Beiträge	15.000 €
Grundstückserlöse	448.000 €
Summe	10.396.700 €
Auszahlungen	
Auszahlungen aus lfd. Vw.tätigkeit	10.136.500 €
Erwerb Grundstücke und Gebäude	52.000 €
Hochbaumaßnahmen	1.450.000 €
Tiefmaumaßnahmen	1.416.000 €
sonstige Baumaßnahmen	909.000 €
Erwerb bewegl. Sachvermögen	156.500 €
Investitionsfördermaßnahmen	11.000 €
Erwerb immatr. Vermögensgegenst.	7.000 €
Auszahlungen aus Finanzierungstätig	76.100 €
Summe	14.214.100 €



laufende Kosten kommunaler Einrichtungen

	Erträge	Aufwendungen	kalkulatorisches Ergebnis	Nettorecourcenbedarf / -überschuss
Feuerschutz	35.700 €	225.900 €	43.323 €	-233.523 €
Grundschule	9.700 €	330.300 €	114.558 €	-435.158 €
Kernzeitbetreuung	45.000 €	161.800 €	86.969 €	-203.769 €
Tageseinrichtungen für Kinder	810.900 €	1.907.500 €	670.944 €	-1.767.544 €
Sportstätten	17.300 €	214.200 €	84.704 €	-281.604 €
Wasserversorgung	394.500 €	272.400 €	66.700 €	55.400 €
Kanäle	722.400 €	196.900 €	16.231 €	509.269 €
Kläranlage Pfarrboschen	158.800 €	518.600 €	65.406 €	-425.206 €
Friedhofs- und Bestattungswesen	61.500 €	69.000 €	27.241 €	-34.741 €
Forstwirtschaft	17.800 €	26.200 €	4.506 €	-12.906 €
Kinderfest	10.000 €	26.200 €	4.183 €	-20.383 €
Festhalle Neckarallee	55.200 €	193.900 €	116.286 €	-254.986 €
Kelter	13.900 €	116.400 €	22.577 €	-125.077 €
Reutlg. Str. 27 (ehem. Grundschulgeb.)	1.000 €	20.000 €	6.929 €	-25.929 €
Aileswasen	171.100 €	263.800 €	56.891 €	-149.591 €
gesamt	2.524.800 €	4.543.100 €	1.387.448 €	